


**CÓDIGO DO PRODUTO: STH10023S**  
**CLASSIFICAÇÃO FISCAL: 73089090**

**PISO TÁTIL DISCREET COLAGEM DIRETA**



**APLICAÇÃO**

O Piso Tátil é utilizado em espaços públicos/privados para orientação de deficientes visuais e idosos. São dois modelos: o "direcional", para orientação de percurso e o de "alerta" para avisar a mudança da direção ou perigo. A Linha Discreet com seus elementos discretos é ideal para áreas que exige requinte e sofisticação.

DESCRIÇÃO DO PRODUTO	CORES	MODELO
Piso tátil Discreet alerta e direcional.	Natural Inox	DISCREET

**DIMENSÕES BÁSICAS**

250x250x3mm, (Espessura total de 3mm, sendo 3mm do relevo)

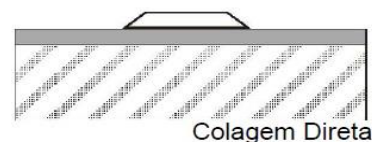
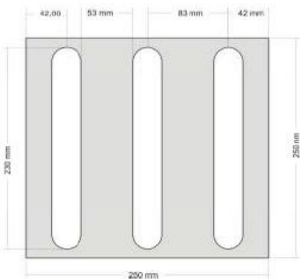

**CARACTERÍSTICAS TÉCNICAS**

Material confeccionado em poliuretano revestido com aço inox 304 polido

**ACESSÓRIOS PARA INSTALAÇÃO DO PISO TÁTIL DISCREET**

PRODUTOS	APLICAÇÃO	MARCA
Detergente Neutro	Limpeza do piso liso a ser colado.	Qualquer Marca
Lixa	Para pisos altamente polido como mármore e granito	Qualquer Marca
Gabarito	Auxilia na instalação das peças	Discreet
Adesivo químico	Utilizado para fixar/colar o piso tátil	Discreet

**ALGUMAS FOTOS ILUSTRATIVAS**



**PRODUTO CONFORME A NORMA DE ACESSIBILIDADE DA ABNT NBR9050/2015. REF. ITEM 5.4.6 - PAGINAS 47-50**

**PRODUTO CONFORME A NORMA DE SINALIZAÇÃO TÁTIL NO PISO ABNT NBR16537/2016. REF. ITEM 4 - PAG. 04-33**

**E-mail - engenharia@totalacessibilidade.com.br / PRODUTOS PARA ACESSIBILIDADE ARQUITETÔNICA**

## INSTALAÇÃO

- Abra uma quantidade suficiente de caixas de peças de piso tátil para dispor da quantidade de material necessário para cobrir cada área;
- Remova a película de proteção azul;
- Com o auxílio do esquadro faça uma marcação com fita adesiva na área que receberá ataque químico com solventes e adesivos;
- Examine as superfícies e as áreas adjacentes onde os produtos serão instalados e verifique se estão protegidas;
- Retire qualquer tinta, ceras, seladores e compostos de cura não compatível com o adesivo a ser utilizado;
- Coloque o gabarito no contrapiso/pisos lisos na quantidade suficiente para posicionar as peças;
- Bombeie o aplicador até que a mistura do adesivo químico esteja homogênea no bico. A primeira pequena quantidade que sai do bico, você pode descartar em cima de algum papel descartável;
- Aplique uma pequena quantidade do adesivo químico nos espaços vazios do gabarito;
- Em seguida aplique o elemento tátil na posição adequada, fazendo pressão com os dedos até seu nivelamento com o piso;
- Aguarde tempo de cura conforme tabela abaixo;

## RECOMENDAÇÃO

Temperatura do material base	Tempo de trabalho	Tempo de cura
-5°C à +5°C	04hrs.	80hrs.
+5°C à +10°C	02hrs.	40hrs.
+10°C à +20°C	30min.	18hrs.
+20°C à +30°C	14min.	10hrs.
+30°C à +40°C	07min.	05hrs.

- Verificar normas NBR 9050/2015 e NBR16537/2016;
- Aplicar pisos táteis Discreet sobre base de concreto somente após atingir cura superior a 28 dias;
- O piso tátil deverá ser instalado sobre superfície lisa e firme;
- Respeite o tempo de cura;
- Em pisos extremamente lisos e altamente polido como mármore e granitos, use uma lixa nestes pisos para criar aderência entre a cola e piso;

### TOTAL ACESSIBILIDADE SUDESTE

SÃO PAULO/SP - (11) 3042 9886  
CAMPINAS/SP - (19) 4042 0640  
SÃO JOSÉ DOS CAMPOS/SP - (12) 3042 0346  
SANTOS/SP - (13) 4042 1815  
RIBEIRÃO PRETO/SP - (16) 4042 1866  
BAURU/SP - (14) 3042 1860  
RIO DE JANEIRO/RJ - (21) 4042 8396  
BELO HORIZONTE/MG - (31) 4042 6009  
VITÓRIA/ES - (27) 4042 1965  
[comercial.se@totalacessibilidade.com.br](mailto:comercial.se@totalacessibilidade.com.br)

### TOTAL ACESSIBILIDADE SUL

CURITIBA/PR - (41) 4042 2833  
PORTO ALEGRE/RS - (51) 4042 3699  
FLORIANÓPOLIS/SC - (48) 4042 2895  
ITAJAÍ/SC - (47) 3346 1175  
[comercial.s@totalacessibilidade.com.br](mailto:comercial.s@totalacessibilidade.com.br)

### TOTAL ACESSIBILIDADE CENTRO-OESTE

BRASÍLIA/DF - (61) 4042 6000  
GOIÂNIA/GO - (62) 3142 2070  
CAMPO GRANDE/MS - (67) 4042 1953  
[comercial.co@totalacessibilidade.com.br](mailto:comercial.co@totalacessibilidade.com.br)

### TOTAL ACESSIBILIDADE NORDESTE

SALVADOR/BA - (71) 4042 1779  
FORTALEZA/CE - (85) 4042 0996  
RECIFE/PE - (81) 4042 0995  
SÃO LUÍS/MA - (98) 3042 1960  
MACEIÓ/AL - (82) 3142 1852  
NATAL/RN - (84) 4042 1811  
TERESINA/PI - (86) 3142 1851  
JOÃO PESSOA/PB - (83) 3142 1801  
ARACAJU/SE - (79) 3142 1812  
[comercial.ne@totalacessibilidade.com.br](mailto:comercial.ne@totalacessibilidade.com.br)

### TOTAL ACESSIBILIDADE NORTE

BELÉM/PA - (91) 4042 1917  
[comercial.n@totalacessibilidade.com.br](mailto:comercial.n@totalacessibilidade.com.br)



**(47) 9 9291 8807**



[www.totalacessibilidade.com.br](http://www.totalacessibilidade.com.br)

PRODUTO CONFORME A NORMA DE ACESSIBILIDADE DA ABNT NBR9050/2015. REF. ITEM 5.4.6 - PAGINAS 47-50

PRODUTO CONFORME A NORMA DE SINALIZAÇÃO TÁTIL NO PISO ABNT NBR16537/2016. REF. ITEM 4 - PAG. 04-33

E-mail - [engenharia@totalacessibilidade.com.br](mailto:engenharia@totalacessibilidade.com.br) / PRODUTOS PARA ACESSIBILIDADE ARQUITETÔNICA

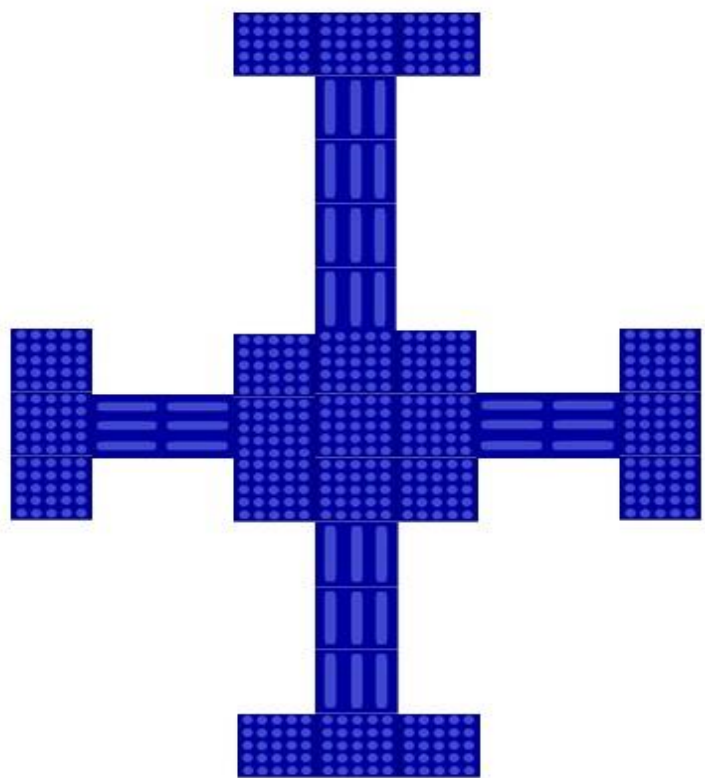
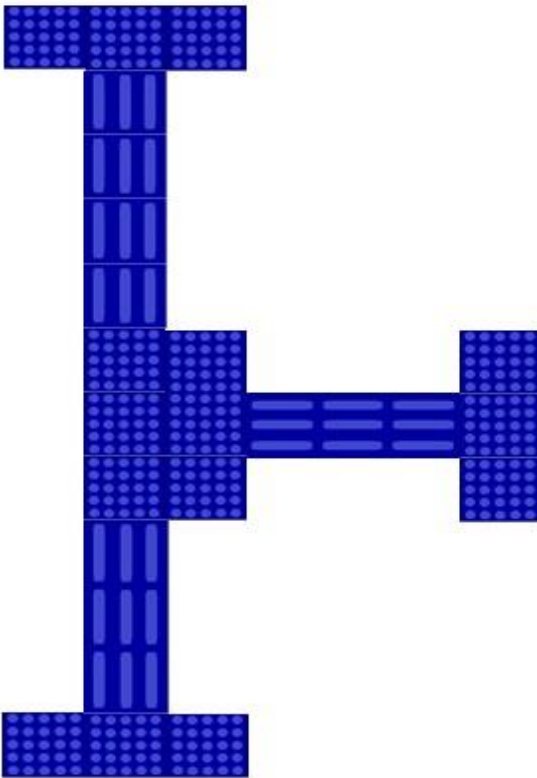


EXEMPLOS DE LAYOUT - DESENHOS BASEADOS NA NORMA NBR9050



Piso Tátil Alerta



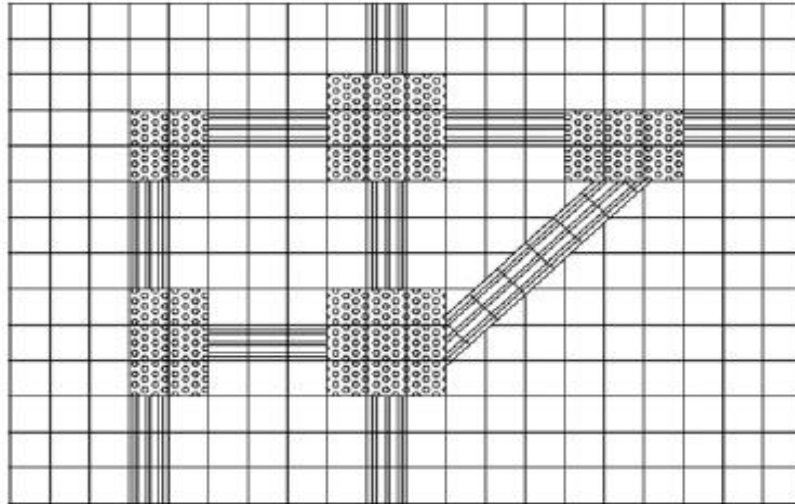
Piso Tátil Direcional



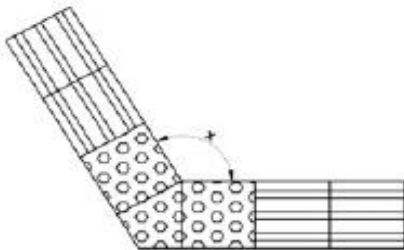
PRODUTO CONFORME A NORMA DE ACESSIBILIDADE DA ABNT NBR9050/2015. REF. ITEM 5.4.6 - PAGINAS 47-50

PRODUTO CONFORME A NORMA DE SINALIZAÇÃO TÁTIL NO PISO ABNT NBR16537/2016. REF. ITEM 4 - PAG. 04-33

E-mail - [engenharia@totalaccessibilidade.com.br](mailto:engenharia@totalaccessibilidade.com.br) / PRODUTOS PARA ACESSIBILIDADE ARQUITETÔNICA



Composição de sinalização tátil de alerta e direcional – Exemplo

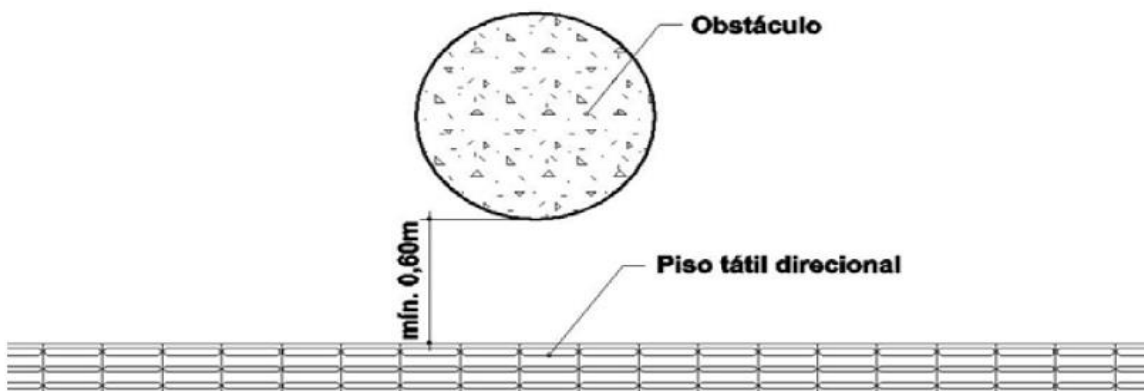


a)  $165^\circ < x \leq 150^\circ$

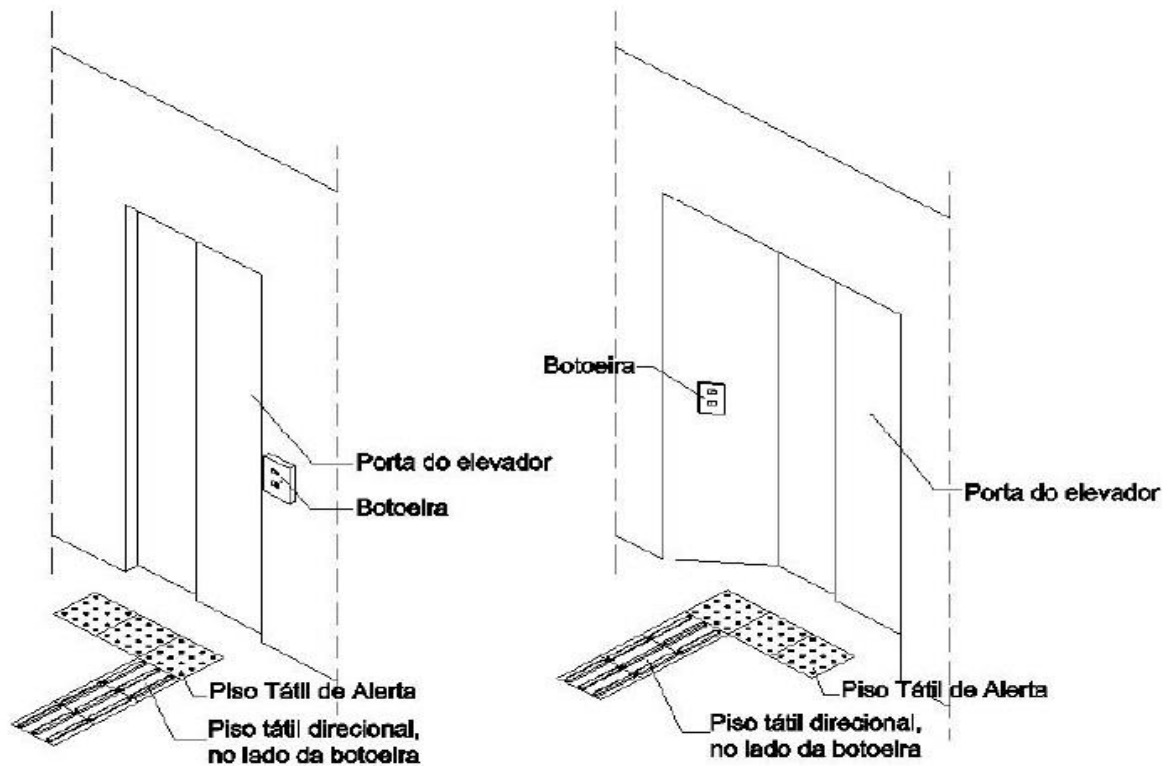


b)  $165^\circ < x \leq 180^\circ$

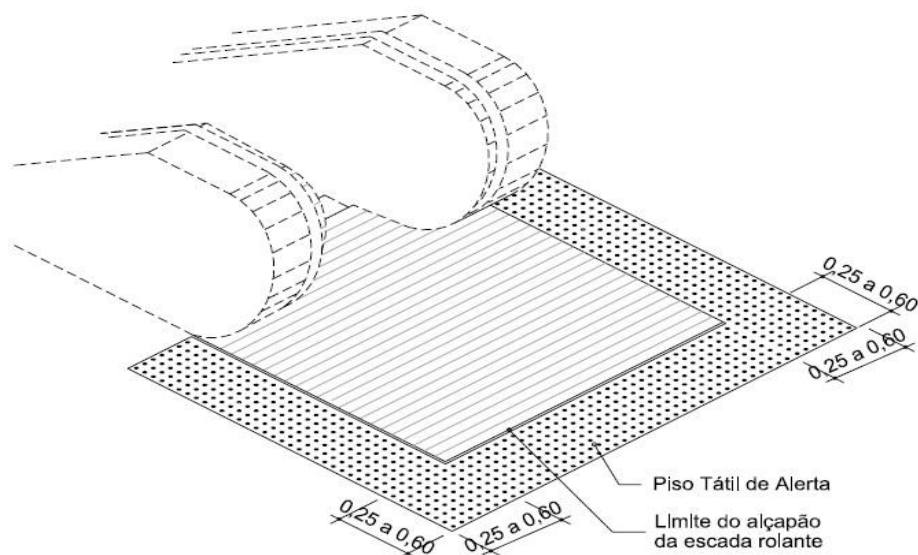
Composição de sinalização tátil de alerta e direcional – Exemplos de mudanças de direção



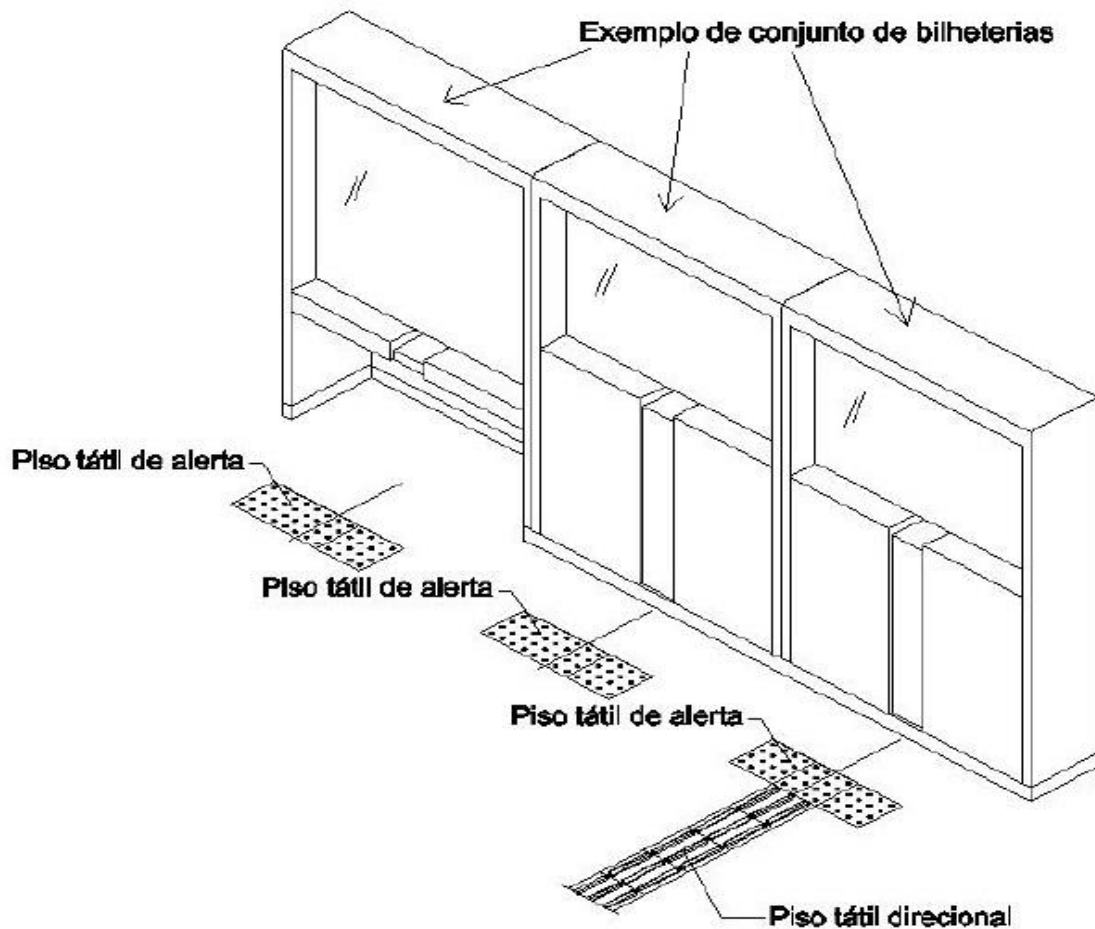
Distância mínima entre a faixa de piso tátil direcional e obstáculos



Elevador - exemplos

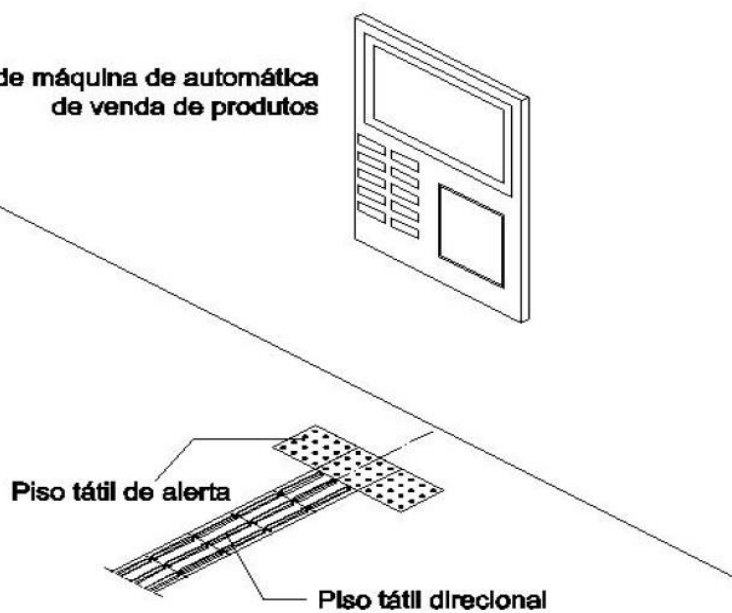


Escadas e esteiras rolantes isoladas – base e topo.



## Bilheterias e balcões de atendimento

Exemplo de máquina de automática de venda de produtos



Máquinas de auto-atendimento